



BE CRAFTY®
GU10 fixture | modular design

BARON®



BARON®

led spot GU10 retrofit



BARON®

LED Spot GU10 Retrofit

5 JAHRE+
Garantie



Spezifikationen:

| | |
|------------------------------|---|
| Leuchtenart: | LED Spot GU10 Retrofit |
| Material: | aus Aluminium gefertigt kaltgeschmiedet |
| Optik: | Kristall-Linse Abstrahlwinkel 38° optional 60° |
| Lichtfarbe Farbtemperatur: | 2700 Kelvin (extra warmweiss) 3000 Kelvin (warmweiss) 4000 Kelvin (neutralweiss) |
| Lichtquelle LED: | PERDIX COB |
| Farbwiedergabe Ra: | 90 CRI |
| Farbortoleranz: | 3-Step MacAdams binning |
| Lichtsteuerung: | Phasenabschnitt |
| Lebensdauer: | 60'000 Std. bei 80% Lichtstrom |
| Garantie Service: | 5 Jahre Garantie sowie 20 Jahre Nachkaufgarantie auf Leuchten und modulare Ersatzteile |
| Massangaben: | h 86 mm ø 49.50 mm |

BARON® 8W

LED Spot GU10 Retrofit - Modul | Kristall-Linse 38° optional 60°

| | | |
|-----------------|----------------------------------|-----------------------------|
| GU10-B-8W-927-D | 8W 720lm 38° 2700K CRI90 | 230V h 86 mm ø 49.50 mm |
| GU10-B-8W-930-D | 8W 760lm 38° 3000K CRI90 | 230V h 86 mm ø 49.50 mm |
| GU10-B-8W-940-D | 8W 800lm 38° 4000K CRI90 | 230V h 86 mm ø 49.50 mm |

Zubehör:

| | | |
|---------|--|-------|
| GU10-KF | Keramik-Fassung für LED Spot GU10 Retrofit | weiss |
|---------|--|-------|



Datenblatt:
BE CRAFTY®
BARON®GU10



Bedienungsanleitung:
BE CRAFTY®
BARON®GU10



WhatsApp:
Beratung und Bestellung
im Chat

LED
PERDIX

2700K
3000K
4000K

8W

38°
60°

IP20
IP54
IP65

3-STEP
MacAdams
binning

CRI
90

bis zu:
100lm/W

OPTIK
Kristall
LINSE

OPTIK
Wabenraster
OPTIONAL

OPTIK
Filter
OPTIONAL

PHASEN-
ABSCHNITT-
Dimmung


Dimmbereich
0-100%

50.000 Std.
90% Lichtstrom

5 JAHRE+
Garantie

BE CRAFTY® für GU10 Retrofit

modulares System:
Einbau, Aufbau, pendant und Track



Datenblatt:
BE CRAFTY®
BARON®GU10



Bedienungsanleitung:
BE CRAFTY®
BARON®GU10




WhatsApp:
Beratung und Bestellung
im Chat

BE CRAFTY® einzelne Komponenten (ohne Leuchtmittel)

modulares System: Einbau, Aufbau, pendant und Track

5 JAHRE+
Garantie



Spezifikationen BE CRAFTY® (modulares System, ohne Leuchtmittel):

| | |
|----------------------------------|--|
| Leuchtenart: | Modulares System: Richtstrahler Einbau, Aufbau, Pendel und Trackvariante |
| Material: | aus Aluminiumdruckguss |
| Optik: | LED Spot GU10 Retrofit (Kristall-Linse Abstrahlwinkel 38° optional 60°) |
| Sonstige Optik: | optional Farbfilter rot, orange, grün, blau |
| Ausführung: | weiss (RAL9016) schwarz (RAL9005) |
| Schutzklasse Schutzart: | Schutzklasse I IP20 |
| Garantie Service: | 5 Jahre Garantie sowie 20 Jahre Nachkaufgarantie auf Leuchten und modulare Ersatzteile |

1.1 BE CRAFTY® SURFACE (ohne BODY oder Spot)

Modul für Befestigung – Aufbau

| | | |
|--------------------------|--------------------|--|
| BC-B-SURFACE-F-63 | Durchmesser: ø63mm | starr schwarz zwei Installationspunkte für Deckenmontage |
| BC-W-SURFACE-F-63 | Durchmesser: ø63mm | starr weiss zwei Installationspunkte für Deckenmontage |

1.2 BE CRAFTY® BODY (nur BODY, ohne Module oder Spot)

starr als Basis für alle Module (ausser für WALLWASH 2 SIDE)

| | | |
|------------------|--|---|
| BC-B-BODY | Aussendurchmesser: ø65mm Höhe: 100mm | blendfrei richtstrahlend starr schwarz IP20 (höher ist mit zusätzlichem Glas möglich) |
| BC-W-BODY | Aussendurchmesser: ø65mm Höhe: 100mm | blendfrei richtstrahlend starr weiss IP20 (höher ist mit zusätzlichem Glas möglich) |

2.0 BE CRAFTY® RECESSED (ohne BODY oder Spot)

Modul für Befestigung – Einbau

| | | |
|---------------------------|--|-------------------------------------|
| BC-B-RECESSED-EL68 | Ausschnitt: ø68mm Aussendurchmesser: ø65mm Höhe: 100mm | schwenk- und drehbar 350° schwarz |
| BC-W-RECESSED-EL68 | Ausschnitt: ø68mm Aussendurchmesser: ø65mm Höhe: 100mm | schwenk- und drehbar 350° weiss |

3.1 BE CRAFTY® WALL-CAP (nur Modul, WALLWASH 2 SIDE ohne Spots)

Abdeckkappen für WALLWASH 2 SIDE (um nur eine Seite leuchten lassen)

| | | |
|----------------------|--------------------------|----------------|
| BC-B-WALL-CAP | Aussendurchmesser: ø65mm | schwarz IP20 |
| BC-W-WALL-CAP | Aussendurchmesser: ø65mm | weiss IP20 |

3.2 BE CRAFTY® WALLWASH 2 SIDE (Spot + nach Bedarf, die Endkappe muss separat erworben werden)

Modul für Befestigung – Wandmontage mit Up- und Downbeleuchtung

| | | |
|-------------------------|--|---|
| BC-B-WALL-2-SIDE | Aussendurchmesser: ø65mm Höhe: 225mm Halterung: 135mm x 50mm | blendfrei wallwash starr schwarz IP20 (höher ist mit zusätzlichem Glas möglich) |
| BC-W-WALL-2-SIDE | Aussendurchmesser: ø65mm Höhe: 225mm Halterung: 135mm x 50mm | blendfrei wallwash starr weiss IP20 (höher ist mit zusätzlichem Glas möglich) |

4.0 BE CRAFTY® SURFACE-PENDANT (ohne BODY oder Spot)

Modul für Befestigung – Aufbau – pendant Variante

| | | |
|-----------------------------|--|-----------------|
| BC-B-SURFACE-PENDANT | Aussendurchmesser: ø65mm Höhe (Befestigung): 38mm Kabellänge: 1500mm | starr schwarz |
| BC-W-SURFACE-PENDANT | Aussendurchmesser: ø65mm Höhe (Befestigung): 38mm Kabellänge: 1500mm | starr weiss |

5.0 BE CRAFTY® SURFACE-POINT (ohne BODY oder Spot)

Modul für Befestigung – Aufbau: ausrichtbar | schwenkbar (Hals)

| | | |
|---------------------------|--|-------------------------------------|
| BC-B-SURFACE-POINT | Aussendurchmesser: ø65mm Höhe (Befestigung): 38mm Hals: 50mm | schwenk- und drehbar 350° schwarz |
| BC-W-SURFACE-POINT | Aussendurchmesser: ø65mm Höhe (Befestigung): 38mm Hals: 50mm | schwenk- und drehbar 350° weiss |

6.0 BE CRAFTY® TRACK-PENDANT (ohne BODY oder Spot)

Modul für Befestigung – Stromschienen-Adapter – pendant Variante

| | | |
|---------------------------|--------------------|-----------------|
| BC-B-TRACK-PENDANT | Kabellänge: 1500mm | starr schwarz |
| BC-W-TRACK-PENDANT | Kabellänge: 1500mm | starr weiss |

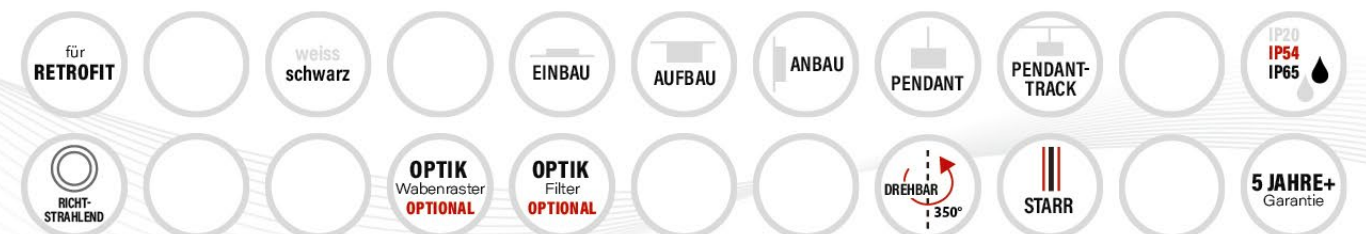
7.0 BE CRAFTY® TRACK-ADAPTER (ohne BODY oder Spot)

Modul für Befestigung – Stromschienen-Adapter: schwenkbar (Hals)

| | | |
|---------------------------|------------|-------------------------------------|
| BC-B-TRACK-ADAPTER | Hals: 50mm | schwenk- und drehbar 350° schwarz |
| BC-W-TRACK-ADAPTER | Hals: 50mm | schwenk- und drehbar 350° weiss |

Accessoires:

| | | |
|--------------------|-----------------------------------|---|
| PWR-SDR | Wabenraster | schwarz |
| PG-SDR-IP65 | Glas für höheren IP Schutz (IP65) | inklusive Gummiring zur Abdichtung (höhere IP) |
| PSF-SDR | Spot Filter | PSFR-SDR (rot) PSFB-SDR (blau) PSFG-SDR (grün) PSFO-SDR (orange) |





BE CRAFTY® im Set (mit Leuchtmittel BARON® GU10)

modulares System: Einbau, Aufbau, pendant und Track

5 JAHRE+ Garantie



1.0 BE CRAFTY® SURFACE (Set mit BODY und Leuchtmittel)

Modul mit Leuchtmittel BARON® GU10 Retrofit – Aufbau

| | | |
|-----------------------------------|---|---|
| BC-B-SURFACE-F-63-BODY-GU10-927-D | 8W 230V 720lm 38° 2700K CRI90 Phasenabschnitt dimmbar | schwarz blendfrei richtstrahlend starr IP20 (höher ist mit zusätzlichem Glas möglich) |
| BC-B-SURFACE-F-63-BODY-GU10-930-D | 8W 230V 760lm 38° 3000K CRI90 Phasenabschnitt dimmbar | schwarz blendfrei richtstrahlend starr IP20 (höher ist mit zusätzlichem Glas möglich) |
| BC-B-SURFACE-F-63-BODY-GU10-940-D | 8W 230V 800lm 38° 4000K CRI90 Phasenabschnitt dimmbar | schwarz blendfrei richtstrahlend starr IP20 (höher ist mit zusätzlichem Glas möglich) |
| BC-W-SURFACE-F-63-BODY-GU10-927-D | 8W 230V 720lm 38° 2700K CRI90 Phasenabschnitt dimmbar | weiss blendfrei richtstrahlend starr IP20 (höher ist mit zusätzlichem Glas möglich) |
| BC-W-SURFACE-F-63-BODY-GU10-930-D | 8W 230V 760lm 38° 3000K CRI90 Phasenabschnitt dimmbar | weiss blendfrei richtstrahlend starr IP20 (höher ist mit zusätzlichem Glas möglich) |
| BC-W-SURFACE-F-63-BODY-GU10-940-D | 8W 230V 800lm 38° 4000K CRI90 Phasenabschnitt dimmbar | weiss blendfrei richtstrahlend starr IP20 (höher ist mit zusätzlichem Glas möglich) |

2.0 BE CRAFTY® RECESSED (Set mit BODY und Leuchtmittel)


Modul mit Leuchtmittel BARON® GU10 Retrofit – Einbau

| | | |
|-------------------------------------|---|--|
| BC-B-RECESSED-EL-68-BODY-GU10-927-D | 8W 230V 720lm 38° 2700K CRI90 Phasenabschnitt dimmbar | schwarz schwenk- und drehbar 350° IP20 (höher ist mit zusätzlichem Glas möglich) |
| BC-B-RECESSED-EL-68-BODY-GU10-930-D | 8W 230V 760lm 38° 3000K CRI90 Phasenabschnitt dimmbar | schwarz schwenk- und drehbar 350° IP20 (höher ist mit zusätzlichem Glas möglich) |
| BC-B-RECESSED-EL-68-BODY-GU10-940-D | 8W 230V 800lm 38° 4000K CRI90 Phasenabschnitt dimmbar | schwarz schwenk- und drehbar 350° IP20 (höher ist mit zusätzlichem Glas möglich) |
| BC-W-RECESSED-EL-68-BODY-GU10-927-D | 8W 230V 720lm 38° 2700K CRI90 Phasenabschnitt dimmbar | weiss schwenk- und drehbar 350° IP20 (höher ist mit zusätzlichem Glas möglich) |
| BC-W-RECESSED-EL-68-BODY-GU10-930-D | 8W 230V 760lm 38° 3000K CRI90 Phasenabschnitt dimmbar | weiss schwenk- und drehbar 350° IP20 (höher ist mit zusätzlichem Glas möglich) |
| BC-W-RECESSED-EL-68-BODY-GU10-940-D | 8W 230V 800lm 38° 4000K CRI90 Phasenabschnitt dimmbar | weiss schwenk- und drehbar 350° IP20 (höher ist mit zusätzlichem Glas möglich) |

3.1 BE CRAFTY® WALLWASH 2 SIDE + CAP (um nur eine Seite leuchten lassen mit einer Endkappe)

Modul mit Leuchtmittel BARON® GU10 Retrofit – Wandmontage – einseitige Beleuchtung

| | | |
|---------------------------------|---|---|
| BC-B-WALL-2-SIDE+CAP-GU10-927-D | 8W 230V 720lm 38° 2700K CRI90 Phasenabschnitt dimmbar | schwarz blendfrei wallwash starr IP20 (höher ist mit zusätzlichem Glas möglich) |
| BC-B-WALL-2-SIDE+CAP-GU10-930-D | 8W 230V 760lm 38° 3000K CRI90 Phasenabschnitt dimmbar | schwarz blendfrei wallwash starr IP20 (höher ist mit zusätzlichem Glas möglich) |
| BC-B-WALL-2-SIDE+CAP-GU10-940-D | 8W 230V 800lm 38° 4000K CRI90 Phasenabschnitt dimmbar | schwarz blendfrei wallwash starr IP20 (höher ist mit zusätzlichem Glas möglich) |
| BC-W-WALL-2-SIDE+CAP-GU10-927-D | 8W 230V 720lm 38° 2700K CRI90 Phasenabschnitt dimmbar | weiss blendfrei wallwash starr IP20 (höher ist mit zusätzlichem Glas möglich) |
| BC-W-WALL-2-SIDE+CAP-GU10-930-D | 8W 230V 760lm 38° 3000K CRI90 Phasenabschnitt dimmbar | weiss blendfrei wallwash starr IP20 (höher ist mit zusätzlichem Glas möglich) |
| BC-W-WALL-2-SIDE+CAP-GU10-940-D | 8W 230V 800lm 38° 4000K CRI90 Phasenabschnitt dimmbar | weiss blendfrei wallwash starr IP20 (höher ist mit zusätzlichem Glas möglich) |



3.2 BE CRAFTY® WALLWASH 2 SIDE (Set mit Leuchtmittel)

Module mit Leuchtmittel BARON® GU10 Retrofit – Wandmontage mit Up- und Downbeleuchtung

| | | |
|-------------------------------|---|---|
| BC-B-WALL-2-SIDE-GU10-2-927-D | 16W 230V 1440lm 38° 2700K CRI90 Phasenabschnitt dimmbar | schwarz blendfrei wallwash starr IP20 (höher ist mit zusätzlichem Glas möglich) |
| BC-B-WALL-2-SIDE-GU10-2-930-D | 16W 230V 1520lm 38° 3000K CRI90 Phasenabschnitt dimmbar | schwarz blendfrei wallwash starr IP20 (höher ist mit zusätzlichem Glas möglich) |
| BC-B-WALL-2-SIDE-GU10-2-940-D | 16W 230V 1600lm 38° 4000K CRI90 Phasenabschnitt dimmbar | schwarz blendfrei wallwash starr IP20 (höher ist mit zusätzlichem Glas möglich) |
| BC-W-WALL-2-SIDE-GU10-2-927-D | 16W 230V 1440lm 38° 2700K CRI90 Phasenabschnitt dimmbar | weiss blendfrei wallwash starr IP20 (höher ist mit zusätzlichem Glas möglich) |
| BC-W-WALL-2-SIDE-GU10-2-930-D | 16W 230V 1520lm 38° 3000K CRI90 Phasenabschnitt dimmbar | weiss blendfrei wallwash starr IP20 (höher ist mit zusätzlichem Glas möglich) |
| BC-W-WALL-2-SIDE-GU10-2-940-D | 16W 230V 1600lm 38° 4000K CRI90 Phasenabschnitt dimmbar | weiss blendfrei wallwash starr IP20 (höher ist mit zusätzlichem Glas möglich) |

4.0 BE CRAFTY® SURFACE-PENDANT (Set mit BODY und Leuchtmittel)

Module mit Leuchtmittel BARON® GU10 Retrofit – Aufbau – pendant

| | | |
|--------------------------------------|---|--|
| BC-B-SURFACE-PENDANT-BODY-GU10-927-D | 8W 230V 720lm 38° 2700K CRI90 Phasenabschnitt dimmbar | schwarz starr IP20 (höher ist mit zusätzlichem Glas möglich) |
| BC-B-SURFACE-PENDANT-BODY-GU10-930-D | 8W 230V 760lm 38° 3000K CRI90 Phasenabschnitt dimmbar | schwarz starr IP20 (höher ist mit zusätzlichem Glas möglich) |
| BC-B-SURFACE-PENDANT-BODY-GU10-940-D | 8W 230V 800lm 38° 4000K CRI90 Phasenabschnitt dimmbar | schwarz starr IP20 (höher ist mit zusätzlichem Glas möglich) |
| BC-W-SURFACE-PENDANT-BODY-GU10-927-D | 8W 230V 720lm 38° 2700K CRI90 Phasenabschnitt dimmbar | weiss starr IP20 (höher ist mit zusätzlichem Glas möglich) |
| BC-W-SURFACE-PENDANT-BODY-GU10-930-D | 8W 230V 760lm 38° 3000K CRI90 Phasenabschnitt dimmbar | weiss starr IP20 (höher ist mit zusätzlichem Glas möglich) |
| BC-W-SURFACE-PENDANT-BODY-GU10-940-D | 8W 230V 800lm 38° 4000K CRI90 Phasenabschnitt dimmbar | weiss starr IP20 (höher ist mit zusätzlichem Glas möglich) |

5.0 BE CRAFTY® SURFACE-POINT (Set mit BODY und Leuchtmittel)

Module mit Leuchtmittel BARON® GU10 Retrofit – Aufbau: schwenkbar (Hals)

| | | |
|------------------------------------|---|--|
| BC-B-SURFACE-POINT-BODY-GU10-927-D | 8W 230V 720lm 38° 2700K CRI90 Phasenabschnitt dimmbar | schwarz schwenk- und drehbar 350° IP20 (höher ist mit zusätzlichem Glas möglich) |
| BC-B-SURFACE-POINT-BODY-GU10-930-D | 8W 230V 760lm 38° 3000K CRI90 Phasenabschnitt dimmbar | schwarz schwenk- und drehbar 350° IP20 (höher ist mit zusätzlichem Glas möglich) |
| BC-B-SURFACE-POINT-BODY-GU10-940-D | 8W 230V 800lm 38° 4000K CRI90 Phasenabschnitt dimmbar | schwarz schwenk- und drehbar 350° IP20 (höher ist mit zusätzlichem Glas möglich) |
| BC-W-SURFACE-POINT-BODY-GU10-927-D | 8W 230V 720lm 38° 2700K CRI90 Phasenabschnitt dimmbar | weiss schwenk- und drehbar 350° IP20 (höher ist mit zusätzlichem Glas möglich) |
| BC-W-SURFACE-POINT-BODY-GU10-930-D | 8W 230V 760lm 38° 3000K CRI90 Phasenabschnitt dimmbar | weiss schwenk- und drehbar 350° IP20 (höher ist mit zusätzlichem Glas möglich) |
| BC-W-SURFACE-POINT-BODY-GU10-940-D | 8W 230V 800lm 38° 4000K CRI90 Phasenabschnitt dimmbar | weiss schwenk- und drehbar 350° IP20 (höher ist mit zusätzlichem Glas möglich) |

6.0 BE CRAFTY® TRACK-PENDANT (Set mit BODY und Leuchtmittel)

Module mit Leuchtmittel BARON® GU10 Retrofit – Stromschiene Adapter – pendant Variante

| | | |
|------------------------------------|---|--|
| BC-B-TRACK-PENDANT-BODY-GU10-927-D | 8W 230V 720lm 38° 2700K CRI90 Phasenabschnitt dimmbar | schwarz starr IP20 (höher ist mit zusätzlichem Glas möglich) |
| BC-B-TRACK-PENDANT-BODY-GU10-930-D | 8W 230V 760lm 38° 3000K CRI90 Phasenabschnitt dimmbar | schwarz starr IP20 (höher ist mit zusätzlichem Glas möglich) |
| BC-B-TRACK-PENDANT-BODY-GU10-940-D | 8W 230V 800lm 38° 4000K CRI90 Phasenabschnitt dimmbar | schwarz starr IP20 (höher ist mit zusätzlichem Glas möglich) |
| BC-W-TRACK-PENDANT-BODY-GU10-927-D | 8W 230V 720lm 38° 2700K CRI90 Phasenabschnitt dimmbar | weiss starr IP20 (höher ist mit zusätzlichem Glas möglich) |
| BC-W-TRACK-PENDANT-BODY-GU10-930-D | 8W 230V 760lm 38° 3000K CRI90 Phasenabschnitt dimmbar | weiss starr IP20 (höher ist mit zusätzlichem Glas möglich) |
| BC-W-TRACK-PENDANT-BODY-GU10-940-D | 8W 230V 800lm 38° 4000K CRI90 Phasenabschnitt dimmbar | weiss starr IP20 (höher ist mit zusätzlichem Glas möglich) |

7.0 BE CRAFTY® TRACK-ADAPTER (Set mit BODY und Leuchtmittel)

Module mit Leuchtmittel BARON® GU10 Retrofit – Stromschiene Adapter: schwenkbar (Hals)


| | | |
|------------------------------------|---|--|
| BC-B-TRACK-ADAPTER-BODY-GU10-927-D | 8W 230V 720lm 38° 2700K CRI90 Phasenabschnitt dimmbar | schwarz schwenk- und drehbar 350° IP20 (höher ist mit zusätzlichem Glas möglich) |
| BC-B-TRACK-ADAPTER-BODY-GU10-930-D | 8W 230V 760lm 38° 3000K CRI90 Phasenabschnitt dimmbar | schwarz schwenk- und drehbar 350° IP20 (höher ist mit zusätzlichem Glas möglich) |
| BC-B-TRACK-ADAPTER-BODY-GU10-940-D | 8W 230V 800lm 38° 4000K CRI90 Phasenabschnitt dimmbar | schwarz schwenk- und drehbar 350° IP20 (höher ist mit zusätzlichem Glas möglich) |
| BC-W-TRACK-ADAPTER-BODY-GU10-927-D | 8W 230V 720lm 38° 2700K CRI90 Phasenabschnitt dimmbar | weiss schwenk- und drehbar 350° IP20 (höher ist mit zusätzlichem Glas möglich) |
| BC-W-TRACK-ADAPTER-BODY-GU10-930-D | 8W 230V 760lm 38° 3000K CRI90 Phasenabschnitt dimmbar | weiss schwenk- und drehbar 350° IP20 (höher ist mit zusätzlichem Glas möglich) |
| BC-W-TRACK-ADAPTER-BODY-GU10-940-D | 8W 230V 800lm 38° 4000K CRI90 Phasenabschnitt dimmbar | weiss schwenk- und drehbar 350° IP20 (höher ist mit zusätzlichem Glas möglich) |

Accessoires:

| | | |
|-------------|-----------------------------------|--|
| PWR-SDR | Wabenraster | schwarz |
| PG-SDR-IP65 | Glas für höheren IP Schutz (IP65) | inklusive Gummiring zur Abdichtung (höhere IP) |
| PSF-SDR | Spot Filter | PSFR-SDR (rot) PSFB-SDR (blau) PSFG-SDR (grün) PSFO-SDR (orange) |







Georgia Daskalopoulou
CEO | designer | lighting planner

perdix gmbh
Hauptsitz Zentralschweiz
Zollhausstrasse 2, 6015 Luzern
Office: +41 (0)41 262 00 62
Mobile: +41 (0)76 389 77 67
Mail: gd@perdix.ch

perdix gmbh
Niederlassung Ostschweiz
Galvanogebäude & Südareal - West
Seestrasse 161, 8266 Steckborn
Office +41 (0)71 680 03 50

perdix licht gmbh
Niederlassung Konstanz
Turmstrasse 4, 78467 Konstanz
Deutschland

perdix hong kong ltd
Niederlassung Hong Kong
Room 2302, 23/F, Lee Garden Two,
28 Yun Ping Road, Causeway Bay,
Hong Kong
Office: +852 2159 9132

www.perdix.swiss